



# SECTOR AUTOPARTISTA

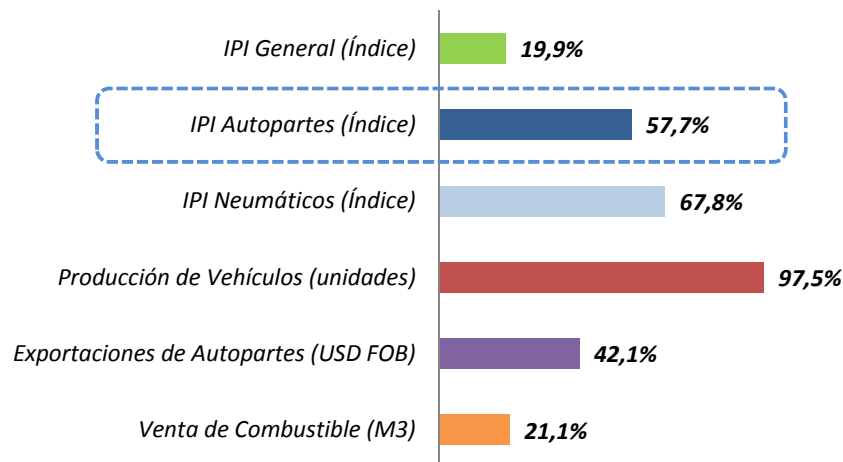
## Informe de Actividad<sup>1</sup>

- Enero-Agosto 2021 -

Durante los primeros ocho meses de 2021 la actividad del sector autopartista registró un crecimiento de 57,7% respecto al mismo periodo del año anterior. Dicho aumento es considerablemente mayor al registrado por el total de la industria manufacturera, que acumuló casi un 20% de incremento.

### Principales Indicadores de Actividad

*Var. Acumulada i.a. - 8 meses 2020 vs. 2021*



**Fuente: AFAC en base a datos de INDEC, ADEFA y Ministerio de Energía**

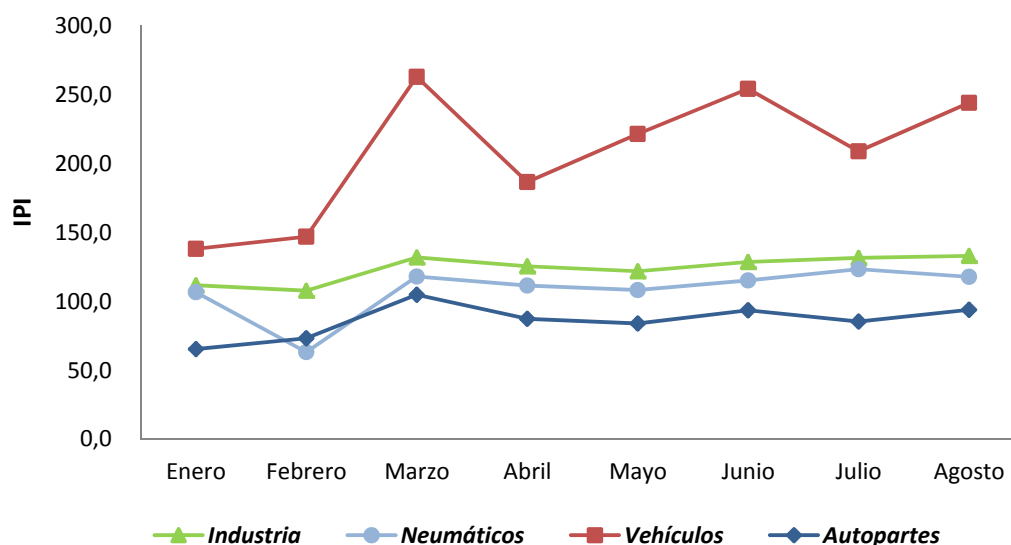
<sup>1</sup> Se consideraron para la realización de este informe datos publicado por el INDEC del Índice de Producción Industrial (IPI) de Autopartes (que contempla diversas actividades vinculados al sector tales como plástico, metalúrgica, química, textil, caucho, vidrios, electrónica, etc.), IPI Manufacturero, datos de producción de vehículos proporcionados por ADEFA, Exportaciones de Autopartes elaborado por AFAC en base a datos de INDEC, Aduana y MDIC (Brasil), y datos de Venta de Combustible publicado por el Ministerio de Energía.

Asimismo, el mes de agosto registró un aumento del 10% en la actividad autopartista respecto a julio, convirtiéndose así en uno de los meses con mayor actividad después de marzo.

Este aumento se explica por la evolución de los tres principales segmentos de negocio del sector: la producción de vehículos, las exportaciones de piezas y el mercado independiente de reposición.

## EVOLUCIÓN DE LA ACTIVIDAD

- Año 2021 -



Fuente: AFAC en base a datos de INDEC

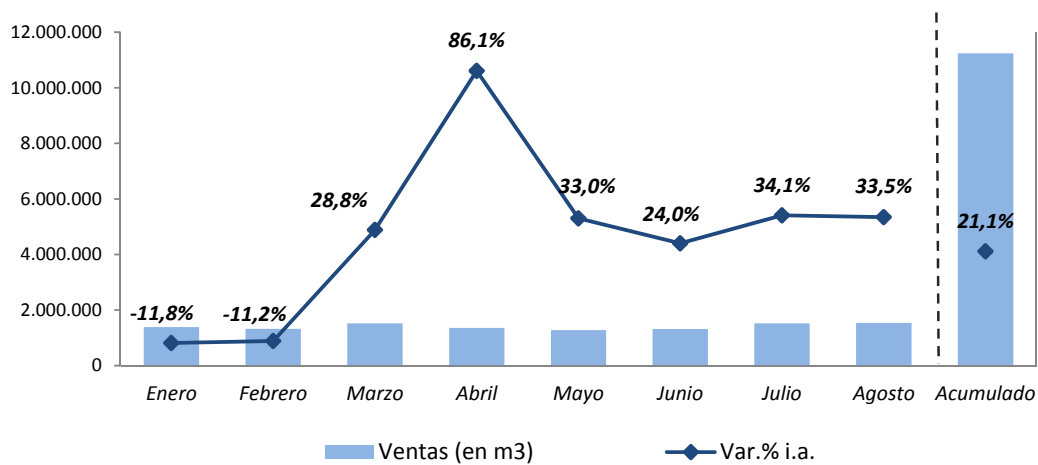
La producción de vehículos aumentó un 97,5% durante enero-agosto de 2021 respecto al mismo periodo de 2020. Si bien la tendencia de la actividad de las Terminales es acompañada por el sector autopartista, este último muestra una menor variabilidad dado que tiene actividades diversificadas.

Por su parte, las exportaciones también registraron durante el periodo considerado un aumento que alcanzó el 42,1% interanual.

Finalmente, al considerar la venta de combustible como un indicador aproximado del nivel de actividad del mercado de reposición, nuevamente es posible observar un aumento del 21,1% interanual para el periodo analizado, que si bien está por debajo de la variación del sector, acompaña el crecimiento del mismo.

## Venta de Combustible

- Enero-Agosto 2021 -



Fuente: AFAC en base a datos del Ministerio de Energía